ЭЛЕКТРИЧЕСКИЙ ПОЛОТЕНЦЕСУШИТЕЛЬ СЕРИЯ “ENERGY H”

ИНСТРУКЦИЯ ПО УСТАНОВКЕ И ЭКСПЛУАТАЦИИ

Модельный ряд.

Модель	Мощность Вт	В мм	Ш мм	Г мм	Вес кг
Energy H-chrome-G1	50	770	460	120	1.7
Energy H-chrome-G2	60	770	600	120	2.1
Energy H-chrome-G3	90	730	500	100	3.5
Energy H-chrome-G4	90	730	500	100	3.7
Energy H-chrome-G5	48	600	400	144	2.2
Energy H-chrome-G6	80	800	500	144	2.6
Energy H-chrome-G7	90	730	500	100	4.0

Óâàæàåì ûé ïîêóïàòåëü! Áëàãîäàðèì Âàñ çà ïîêóïêó! Âû ïðèîáðåëè âûñîêîêà÷åñòâåííóþ ïðîäóêöèþ ìàðêè **Energy**, êîòîðàÿ ïðèâûâåëåêà ðàñõîäîâàíèé óìåíüøåíèåì ñòîèìîñòè Âàì äîëãî è êñè ðàáîò.

Ïåðåä óñòàíîâêîé è èñïîëüçîâàíèåì ïðèáîðà âíèìàòåë�íî ïðî÷èòàéòå ýòó èíñòðóêöèþ è ñîõðàíèòå äàííóþ èíñòðóêöèþ äóðåòî ñëóæåòüó Âàì äîëãî è êñè ðàáîò.

Ï åðåä óñòàíîâêîé è èñïîëüçîâàíèåì ïðèáîðà âíèìàòåë�íî ïðî÷èòàéòå ýòó èíñòðóêöèþ è ñîõðàíèòå äàííóþ èíñòðóêöèþ äóðåòî ñëóæåòüó Âàì äîëãî è êñè ðàáîò.

Назначение прибора.

Äàíí ûé ïðèáîð ÿâëÿåòñÿ áû òîâû è ïðåäí àçí à÷åí äëÿ ñóø êè ïîëîòåí åö è ïðåäì åòîâ îäåæäû. *Внимание! Температура поверхности прибора достигает 58С°, для сушки деликатных тканей, не стойких к такой температуре, подкладывайте под них термостойкую ткань.* Ï ðèáî ð íå ðàññ÷èòàí íà èñïîëüçî âàí èå â êà÷åñòâå îáî ãðåâàòåëÿ ïîò åö.

Монтаж на стену.

Внимание! Все работы по монтажу и демонтажу прибора должны проводится квалифицированным специалистом-электриком.

1. Î áåñòî ÷üòå ïîäõîäÿùè èå ïðîâîäà.
2. Î òì åòüòå íà ñòåíå ì åñòà êðåïëåíèÿ êðîíø òåéíîâ è ñîäèíèòåëüíîé êîðîáêè. Äëÿ ïîäêëþ÷åíèÿ ÷åðåç ñêðûòóþ ïðîâîäêó ì åñòî êðåïëåíèÿ ñîäèíèòåëüíîé êîðîáêè äîëæíî ñîâïàäàòü ñ ìåñòîì âûâîäà ýëåêòðè÷åñêèõ ïðîâîäîâ è èç ñòåíû.
3. Ï ðîñâåðëèòå îòâåðñòèÿ äëÿ êðåïëåíèÿ êðîíø òåéíîâ è êîðîáêè (ñì .ðèñ 2).
4. Ì åæäó ñòåíîé è êðîíø òåéíîì è ïðîêëàäêîé èçîëÿöèè (ñì . ðèñ 3).
5. Çâêðåïè èòå åâðõí èé êðîíø òåéíîì è ñòåíå ïðè ïîìîùè îäæèñòî ñì åñòî ñàìî è ðåçüá è äî áåëÿ (ïîñòàâèòå ïðîêëàäêó è çàòÿíèòå âèíò).

вид сбоку

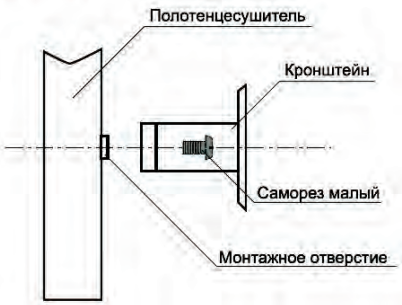

Рис. 2

Вид сверху

Рис. 3

6. Ï îâêëþ ÷èòå ïîëîòåí öåñóø èòåëü êðýëêòîðîì ñåòè ïðè ïîì îù è ñî äèâèòåëüíîé êîðîáêè (â çàâèñèì îñòè îò âèäà ïîâêëþ ÷åí èÿ ñì . íèæå ïóí êòû À èëè Á).

Внимание! Убедитесь, что после подключения провода не оказались зажатыми между стеной и соединительной коробкой.

А. Электрическое подключение через скрытую проводку.

1. Âû íüòå êëåì ì íóþ êîëîêó èç ñî äèâèíèòåëüíîé êîðîáêè Î äîèòåòå ïî 5ì ì ñåòåâû ò ïðîâîäîâ â îòèçîëÿöèè è ïîäñî äèâèíèòå èõ êëåì ì íîé êîëîêåé íää¸æíî çàòèêñèðîâàâ (ñì . ðèñ 4)
2. Çâêðîéòå ì åñòî ñî äèâíîé åíèÿ ñåòåâû ò ïðîâîäîâ â ñêëåì ì íîé êîðîáêîé èçîëèðóù ùåé êàïïîé, ñêðåïè êâåâîëîâêîé è äîáàâüòåì è ñàì îðåçàì è è ðàçìî÷èòåñòè ñî ñî äèâíèòåëüíîé êîðîáêè.
3. Çâêðåïè èòå êðîíø òåéíû è ñî äèâíèòåëüíóþ êîðîáêó íà ñòåíå ïîì îù è áîëüø èõ ñàì îðåçîâ è äî áåëåé (ïîñòàâèòåñü â êîìíàòå).

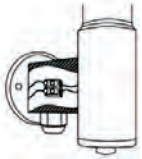

Рис. 4

Внимание! Поставляемый в качестве аксессуара отсоединенный кабель с вилкой может быть опасен для жизни и здоровья человека.
Убедитесь, что неиспользуемый при скрытой проводке кабель с вилкой будет находиться в недоступном для потребителей месте.

Б. Подключение к стенной электрической розетке.

1. Óáàëèòå êðóãóþ çàãëóøêó íà íèæí åé ñòîðîíå ñî äèâíèíèòåëüíîé êîðîáêè.
2. Â îñâîáîäèâø âì ñÿ êðóãëîì îòâåðñòèè äàñï îëî æèòå äåðæàòåëü äëÿ êàáåëÿ è çàêðåï èòå äåãî èçî ôòðè ñî äèâíèòåëüíîé êîðîáêè ï èäñòèêîâî äàéé é-ø åñòèãðàí íèêîì .
3. Í àäåí ùòå íà êàáåëü ñâèêêîé ãàéêô-ôèêñàòîð è ïðî ïóñòèòå êàáåëü ÷åðåç îòâåðñòèå â äåðæàòåëå (ñì . ðèñ 5).
4. Î ãî ëèòå ïî 5ì ì ïðîâîäîâ â êàáåëÿ îòèçîëÿöèè è ïîäñî äèâíèòåëüíîé êîðîáêè ïî äîëæíî äîñòèãíóòü äàëüíåéøåãî ñòîëà.
5. Çâêðóòèòå êàáåëü â äåðæàòåëå è ðè ïîì îù è ãàéêè-ôèêñàòîð
6. Çâêðåï èòå êðîíø òåéíû è ñî äèâíèòåëüíóþ êîðîáêó íà ñòåíå ïîì îù è ãàéêè (ïîñòàâèòåñü â êîìíàòå).
7. Ï îâêëþ ÷èòå ïîäâîðê êòàí äàðòí é ñòàí íîé ýëåêòðè÷åñêî é ðîçåòêå 220/230Â, 50-60Äö. Ï îêî òåí öåñóø èòåëü ñî îòâåòñòâóþ òè êëàññó çàù èòû II (äâî éí àÿ ýëåêòðè÷åñêàÿ èçî ëÿöèÿ) è í å òðåáóåò çàçåì ëåí èÿ.

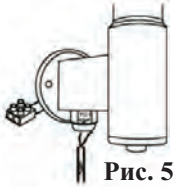

Рис. 5

Эксплуатация и уход.

Внимание! Во избежание поломки прибора либо получения электротравмы запрещается разборка прибора или использование его в разобранном состоянии.

Ï åðåä ïåðâû ì âêëþ ÷åí èåì îáÿçàòåëüíî ïðî âåðüòå íääåæí îñòü êðàï ëåí èÿ è ïðàêèëüí îñòü ï îâêëþ ÷åí èÿ ï ðèáî ðà.

Âêëþ ÷åí èå/âû êëþ ÷åí èå ïðî èçâî äèòñÿ âû êëþ ÷àòåëåì -èí äèêàòîð îñ ì , ðàñï îëî æåí íûì ñí èçó í à ñî äèâíèòåëüíî é êî ðî áêà. Ï ðèáî ð ì îæåò ðàâî òàöü áåç âû êëþ ÷åí èÿ êðóãëî ñóòî ÷í î .

Ï îëî òåí öåñóø èòåëü íåî áõî äèì î ïðîòèðàòü ì ÿãêî é âêàæí î é ôèáí üþ ëèâî ñ èñï îëüçî âàí èåì æèäêî ãî ñðåäñòâà äëÿ ì ûòüÿ ï î ñóû. *Внимание! Не использовать для чистки абразивные и агрессивные вещества, которые могут повредить поверхность полотенцесушителя.*

Меры безопасности.

1. Ï ðè òðàí ñï îðòèðî âêå ï îëî òåí öåñóø èòåëÿ áóäüòå îñòîðî æí û, í å ï îâðåæäåíèòå åãî ì åõàí è÷åñêèì è òåðì è÷åñêèì è ïîâðåæäåí èÿì .
2. Í å äî ï óñêàåòñÿ ï ðÿì î å ï î ï ïàäàí èå ñòðóóé âî äû í à ï î ëî òåí öåñóø èòåëü.
3. Ñåòåâî é ø í óð í å äî ëæí êàñàòüñÿ ãî ðÿ÷èõ ï î âåðõî î ñòåé ï î ëî òåí öåñóø èòåëÿ è ëèè äóóãàèõ í àãðåâàòî ò ï åâäî î ñòåé.
4. Í å âû äåðæèâàéòå êîëèêî èç ðî çåòêè çà ñåòåâî é ø í óð è í å ï ðèêàñàéòåñüñ ê êèêêå âëàæí û ì è ðóêàì è .
5. Â ñëó÷àå í åèñï ðàâí î ñòè ï ðèáî ðà í åì åëåí î ï âû êëþ ÷èòå åãî è î áðàòèòåñü â ñåðâèñí óþ ñëóæáó.
6. Èñï î ëüçî âàí èå ï î ëî òåí öåñóø èòåëÿ ñ ì åõàí è÷åñêèì è ï î âðåæäåí èÿì è è êèê ñ í åèñï ðàâí î é ýëåêòðî ï ðî âî äîé çàï ðåù åí î .

Комплектация.

Ï î ëî òåí öåñóø èòåëü - 1ø ò.
Äåðæàòåëü êàáåëÿ - 1ø ò.
Ôèêñàòî ð äåðæàòåëÿ - 1ø ò.
Ñàì î ðåç ì äèãî ûêèé - 3ø ò.
Äþ áåëü - 8ø ò.
Êðî í ø òåí – 3ø ò.
Êàáåëü ñ êèêêî é - 1ø ò.
Ï ëàñòèêî âàÿ ãàéêà-ø åñòèãðàí íèê - 1ø ò.
Èçî ëèðóþ ù àÿ êàï ï à - 1ø ò.
Ñàì î ðåç áî ëüø î é - 8ø ò.
Óï êî òí èòåëü - 4ø ò.
Èí ñòðóêöèÿ - 1ø ò.

Технические характеристики.

Í äï ðÿæåí èå ï èòàí èÿ: 220-230Â, 50-60Äö
Ï î òðåáëÿåì àÿ ì î ù í î ñöü: ñì . í à ì àðêèðî âêå
Êëàññ çàù èòû : IP 44 Ï î äêëþ ÷åí èå: ñêðûòî å/î òêðûòî å
Ì âêñ. t° ï î âåðõî ñòè: 58 C° Ñåðòèô êàöèÿ: ÑÅ, ÃÎ ÑÒ

ME05

Изделие осмотрено, претензий к внешнему виду не имею

Изделие	
Марка	
Модель	
Зав.номер	
Дата продажи	
Место продажи	
Гарантийный срок	
Подпись покупателя	
Подпись продавца	

Талон без подписи покупателя не действителен

Термомир : поставки климатической техники | тел. (495) 646-11-99